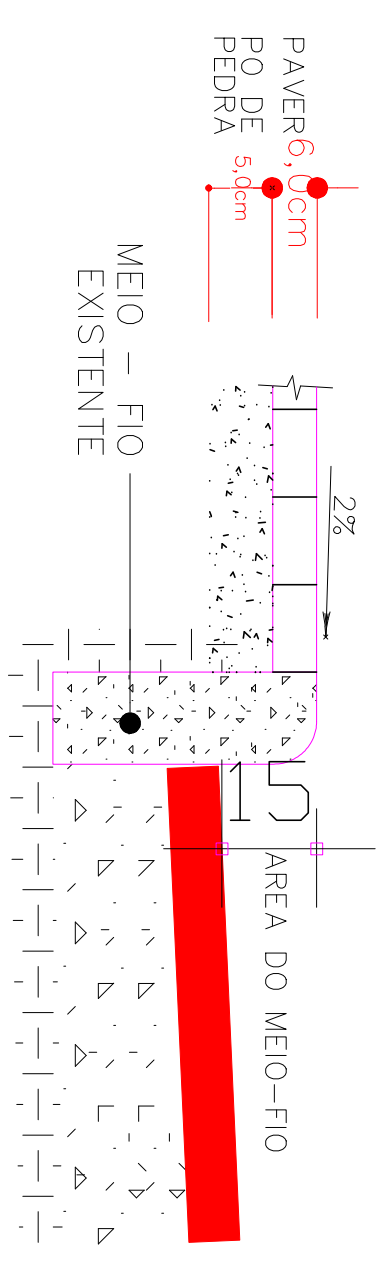
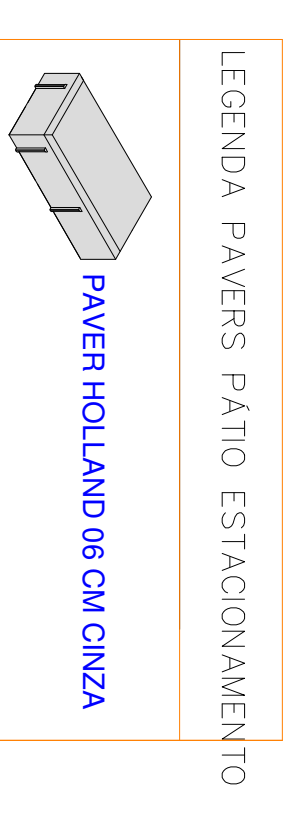
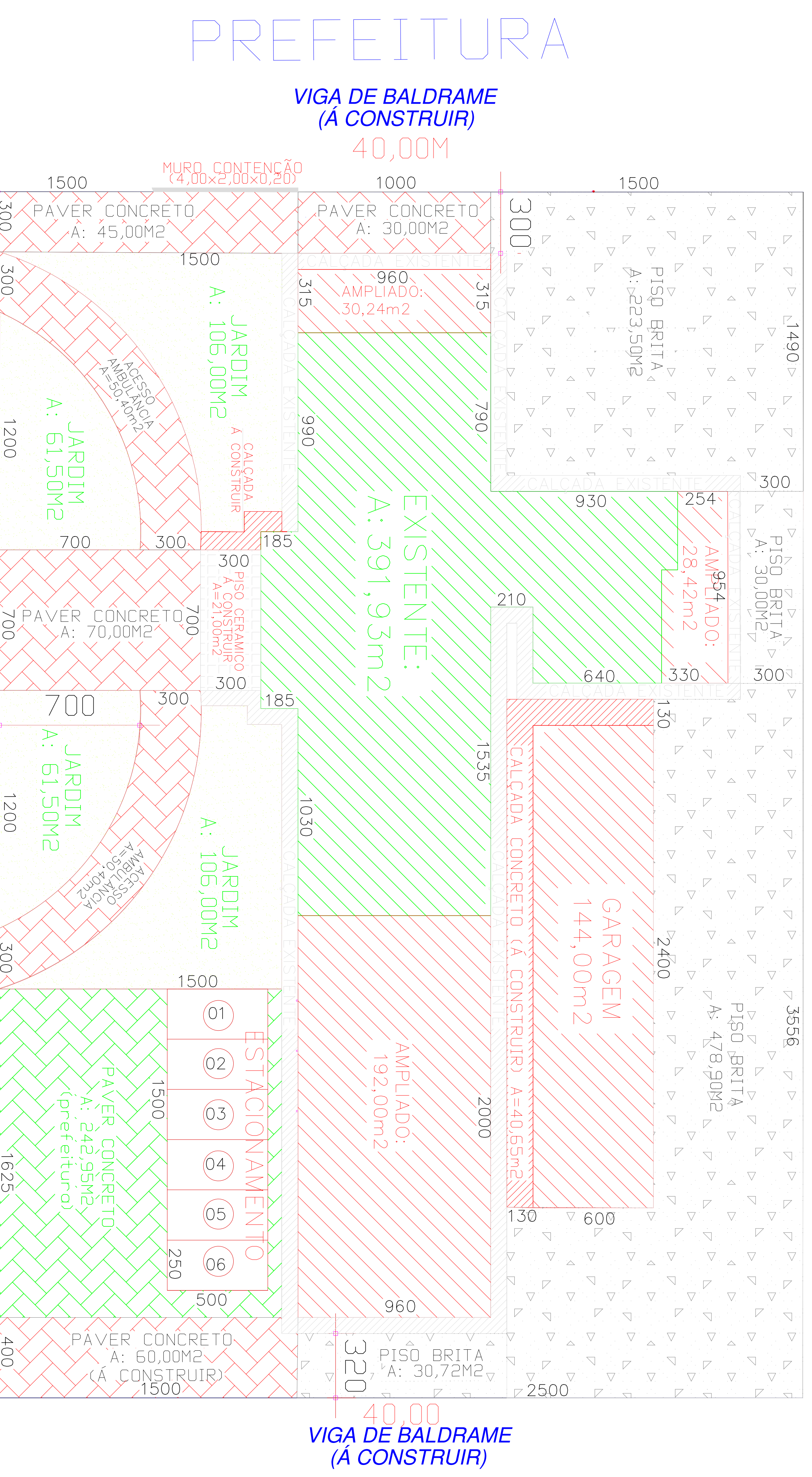


**CRECHE
(TALUDE)
VIGA DE BALDRAME
(A CONSTRUIR)**
60,00M



**DETALHE
SIESCALA**

LEGENDA

- TERRENO: 2.400,00m²
- CALÇADA EXISTENTE: 122,14m²
- CALÇADA A CONSTRUIR: 45,00m²
- PISO CERÂMICO PÓRTICO: 21,00m²
- PISO CERÂMICO A EXECUTAR: 188,14m²
- PAVER CONCRETO e=6cm: 305,80m²
- PAVER CONCRETO e=6cm: 242,95m² (PREFEITURA)
- MEIO-FIO CONCRETO: 180 unid.
- PEDRA BRITA 1: 763,12m²
- GRAMA NATIVA: 335,00m²

PLANTA BAIXA CALÇADAS/PAVER
ESC. 1/250

RUA JOÃO RECH

ACESSO VEÍCULOS
ENTRADA AMBULÂNCIA

ACESSO PACIENTES

SAÍDA AMBULÂNCIA

ACESSO SAMU

DIREITOS AUTORAIS RESERVADOS

PROJETO: PREF. MUNICIPAL IOMERRE CNPJ: 01.012.144/0001-20	RESPONSÁVEL TÉCNICO: JEAN MARCELO ZIBERO ARQ. E URB. CAU/BR 48244-0
TÍTULO: UNIDADE BÁSICA SAÚDE TIPO I	PRACA: 00
REFERÊNCIA: PAVIMENTAÇÃO C/ PAVER CONCR. PAVIMENTAÇÃO CALÇADA CONCRETO	
PROJETADO POR: ARQ. E URB. CAU/BR 48244-0	ASSINATURA:
RESPONSÁVEL TÉCNICO: JEAN MARCELO ZIBERO	ASSINATURA:
DESSENHO: INDICADA	PROPOSTA:
PROJETO: JEAN	DATA: JAN/19